


PORSCHE 911
RS / RSR

***REGLAMENTO
TÉCNICO
2026***





PORSCHE 911

RS / RSR

COCHES ADMITIDOS:

Se permiten para esta prueba todas las reproducciones del Porsche 911 Carrera RS 1973 / RSR 1974 de SCALEAUTO en escala 1:32, tanto en sus versiones de "Kit de montaje" como en cualquiera de las versiones de coche completo.

Referencias Actuales:

SC-6203 - Porsche 911 Carrera RS 2,7 1973 White Racing Kit Anglewinder

SC-6204 - Porsche 911 Carrera RSR 3,0 1974 White Racing Kit Anglewinder

Versiones "R" de cualquier referencia Porsche 911 Carrera RS 1973 / RSR 1974 Scaleauto.

Quedará automáticamente validada cualquier referencia que pudiera salir una vez publicado este reglamento del coche en cuestión realizada por dicho fabricante.

El peso mínimo de la carrocería será de 17 gr con el cockpit de lexan y tornillos.

Medida máxima del EJE TRASERO SIN neumático incluido: 63,5mm

Altura mínima del motor: 1,25mm (Se verificará la altura mínima sobre una placa con las 4 ruedas y guía en contacto)

El coche será de estricta serie, sin modificación alguna, pudiéndose utilizar únicamente los materiales detallados a continuación.

MATERIAL PERMITIDO: (UNICAMENTE DE LA MARCA SCALEAUTO)

Cockpit:

Cockpit original


Ref: **SC-6695** Cockpit de lexan Rally para Porsche 911 Carrera RS 1973 / RSR 1974

Chasis:

Ref: SC-6643A

Ref: SC-6643B (Original)

La única modificación permitida es el corte de las uniones que liberan el sistema Flexy en aquellos que no los lleven cortados de serie.



PORSCHE 911

RS / RSR

Soporte de motor:

Ref: SC-6536C Offset -0,5mm (Original)

Motor:

Ref: SC-0027 Sprinter Junior (6 GAUSS Máximo)

Piñón:

Ref: SC-1008 8 dientes

Corona:

Ref: SC-1171 31 dientes

Guía:

Ref: SC-1608 (Original)

Solo de podrá modificar el ancho de la pala y el calado de la misma (máximo 1mm).

Llantas:

De serie, sin modificación alguna, sera obligatorio el uso de tapacubos en las 4 llantas

Delanteras: 15,5x8,5mm fabricadas en plastico inyectado. (Originales)

Traseras: 15,8x12mm Ref: SC-4090F25 (Originales)

Neumáticos delanteros:


Ref: SC-4734SH30 (Originales)

Ref: SC-4724 16x8,8mm Zero Grip

Neumáticos traseros:

Ref: SC-4721SH30 (Originales)

En competiciones oficiales SCALEAUTO, se entregará el neumatico SC-4721SH30 20x12mm por parte de la organización.



PORSCHE 911

RS / RSR

Ejes:

Ref: SC-1210 Eje de acero de 50mm (Original)

Ref: SC-1211 Eje de acero de 55mm (Original)

Prisioneros:

Libres dentro de los distribuidos por la marca SCALEAUTO.

Tornilleria:

Libres, metálicos y comercializados por una marca de slot.

Trencillas:

Libres comercializadas por una marca de slot. No se permiten los aditivos.

Cables:

Libres dentro de los distribuidos por la marca SCALEAUTO.

Lastre:

No se permite el uso de lastre adicional.

